

Staat van het Drents en bekendheid Huus van de Taol

Eindredactie: Hugo Parker Brady
Datum: 4 april 2018

Inleiding

De provincie Drenthe stimuleert het gebruik van de Drentse streektaal en onderkent het belang van het Drents voor de identiteit van Drenthe. Het beleid is vastgelegd in de Cultuurnota 2017-2020: "Drentstalige proza, poëzie, liedteksten en nieuwsitems op de oude en nieuwe media dragen in belangrijke mate bij aan de Drentse cultuur. Over de sociale samenhang in Drenthe speelt het Drents een belangrijke rol: gesprekken in het Drents op het schoolplein, in de buurt, op het werk en in de zorg zijn voor veel Drenten van grote betekenis".

Aanleiding

Op verzoek van Gedeputeerde Staten heeft de Commissie van Onderzoek een monitoringonderzoek met het Drents Panel laten uitvoeren naar de huidige staat van het Drents en de bekendheid met Huus van de Taol. Met het onderzoek willen GS inzicht krijgen in het dagelijkse gebruik van het Drents door de Drenten en in de houding van het Drents onder de inwoners. Ook brengt het onderzoek de bekendheid met de activiteiten van het Huus van de Taol in beeld. Het Huus van de Taol is de door de provincie gesubsidieerde streektaalorganisatie, die "het actief en passief gebruik van de Drents taal in de breedste zin bevordert". Met behulp van de resultaten kan het Huus van de Taol haar activiteiten nog beter afstemmen op de behoeften van de verschillende doelgroepen in Drenthe.

Voor Provinciale Staten bieden de resultaten van het onderzoek inzicht in de opvatting van de Drentse samenleving over het Drents. Hiermee worden zij ondersteund bij hun kaderstellende rol voor het nieuwe cultuurbeleid vanaf 2021.

Herhaalonderzoek

In 2007 heeft het onderzoeksbureau Cultuur, Welzijn en Zorg (CWZ) met het Drents Panel een onderzoek gedaan naar de houding en het standpunt van de Drentse burgers ten opzichte van hun taal¹. In het onderhavige onderzoek is een aantal vragen over het taalgebruik en taalhouding onder de Drenten opnieuw gesteld. Hierdoor is het mogelijk om veranderingen in de afgelopen tien jaar zichtbaar te maken.

Aanpak

De vragenlijst is in overleg met het Huus van de Taol opgesteld en in de periode 8 tot 22 februari 2018 is het Drents Panel online bevestigd. In het panelonderzoek zijn vragen gesteld over het mondelinge en schriftelijke gebruik van het Drents en de betekenis van en mening over het Drents. Daarnaast zijn vragen gesteld over de bekendheid met (de producten van) het Huus van de Taol en het beeld over het Huus van de Taol. Ook is gevraagd naar het bezoek en beoordeling van de website van deze organisatie.

Om een beeld te krijgen van de herkomst van de panelleden zijn een aantal vragen hierover aan de panelleden voorgelegd. Het gaat om vragen of zij in Drenthe zijn geboren en/of opgegroeid zijn en hoe lang zij in Drenthe wonen.

Methodiek en instrument

Voor het in kaart brengen van de houding van de Drentse burger ten opzichte van de Drentse Taal is gebruik gemaakt van het Drents Panel. 1172 leden van het Drents Panel hebben een vragenlijst met twintig vragen online ingevuld. De 1172 respondenten kunnen beschouwd worden als een dwarsdoorsnede van de Drentse bevolking van 20 jaar en ouder.

¹ Bestuurscommissie OCWZ, Drenthe en hun taal, een onderzoek naar de houding en het standpunt van de Drentse burgers ten opzichte van hun taal, 2007

Bij de analyse van de panelresultaten is de leeftijd van de respondent in ogenschouw genomen. De verwachting is dat de antwoorden voor jongeren² en ouderen over het gebruik en belang van het Drents verschillend zijn. De aanname is ook dat inwoners die in Drenthe zijn geboren en opgegroeid een positievere houding ten opzichte van het Drents hebben dan zij die hun geboorteplaats buiten Drenthe hebben.

De inhoud van deze taalenquête vindt u in bijlage 2.

Leeswijzer

De resultaten van de herkomst van de panelleden zijn opgenomen in hoofdstuk 1.

Het herhaalonderzoek is weergegeven in hoofdstuk 2. In hoofdstuk 3 wordt ingegaan op de bekendheid met producten van het Huus van de Taol.

² Omdat de omvang van de groep jongeren in de leeftijd van 20 tot en met 29 jaar in het panel relatief klein is, is de betrouwbaarheid en nauwkeurigheid van de resultaten van deze groep minder dan bij de andere leeftijdsgroepen. Bij de analyse is hier rekening mee gehouden.

Hoofdstuk 1 Herkomst

Om een beeld te krijgen van de herkomst van de respondenten is naar hun achtergrond gevraagd. Het gaat om vragen of zij in Drenthe zijn geboren en/of opgegroeid en hoe lang zij in Drenthe wonen.

Geboren en getogen in Drenthe

Tabel 1.1 Bent u geboren in Drenthe?

	Percentage
Ja	54,0%
Nee	46,0%

Iets meer dan de helft van het panel is geboren in Drenthe. Er is een groot verschil tussen de leeftijdsgroepen. Jongeren tot 29 jaar en respondenten tussen 30 en 50 jaar zijn veel vaker geboren in Drenthe dan ouderen (vanaf 50 jaar) (zie tabel 1.2).

Tabel 1.2 Bent u geboren in Drenthe?

Leeftijdsgroep	Percentage geboren in Drenthe
20-29 jaar	87%
30-49 jaar	63%
50-64 jaar	52%
65-89 jaar	47%

Van de respondenten is 63% volledig of gedeeltelijk opgegroeid in Drenthe. Zij die gedeeltelijk zijn opgegroeid in Drenthe, wonen gemiddeld 11,9 jaar in Drenthe.

Tabel 1.3 Bent u opgegroeid in Drenthe?

	percentage
Ja	53%
Nee	37%
Deels	10%

Jongeren en respondenten tot 50 jaar geven veel vaker dan ouderen aan volledig of gedeeltelijk opgegroeid te zijn in Drenthe (zie tabel 1.4).

Tabel 1.4 Bent u opgegroeid in Drenthe?

Leeftijdsgroepen	Percentage volledig of gedeeltelijk opgegroeid in Drenthe
20-29 jaar	97%
30-49 jaar	75%
50-64 jaar	65%
65-89 jaar	52%

De panelleden wonen gemiddeld 43,1 jaar in Drenthe. Zij die in Drenthe zijn geboren en opgegroeid (het gaat om ca. 50% van de respondenten) wonen gemiddeld 52,9 jaar in Drenthe, maar ook de inwoners die niet in Drenthe zijn geboren en opgegroeid wonen hier al meerdere jaren (gemiddeld 29,3 jaar) in Drenthe.

Hoofdstuk 2 Gebruik van het Drents en houding ten opzichte van het Drents

1. Gebruik van het Drents

Het gebruik van de Drentse taal anno 2018 laat het volgende beeld zien. Hierbij is onderscheid gemaakt tussen het mondelinge en schriftelijke taalgebruik en welke taal (Nederlands of Drents) het meest in huiselijke kring wordt gebruikt en in een andere omgeving, zoals winkels of onder collega's/ klasgenoten. Indien van toepassing worden de resultaten vergeleken met de resultaten uit 2007.

Mondeling taalgebruik

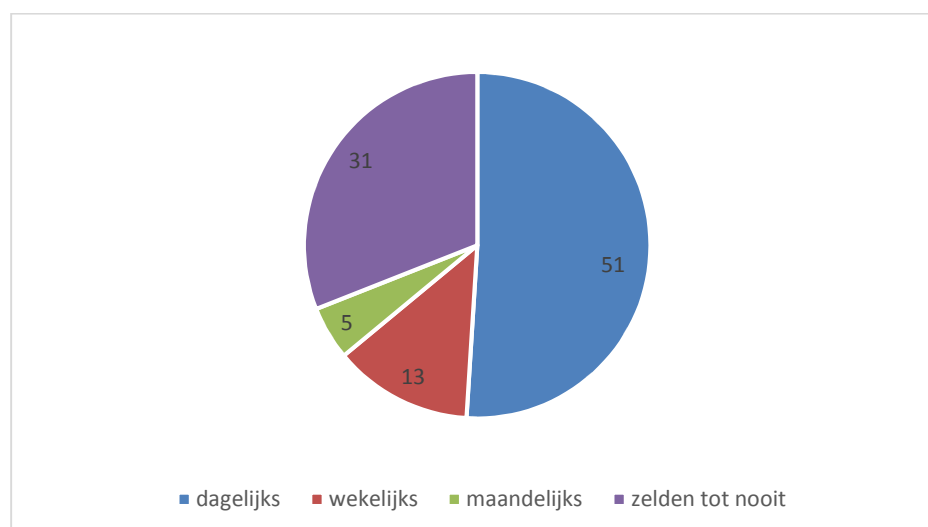
De volgende tabel geeft weer hoeveel Drenten de Drentse taal beheersen.

Tabel 1.5 Mondeling taalgebruik (tussen haakjes percentages uit enquête 2007)

	Heel gemakkelijk/ goed	Vrij aardig	Met moeite	Helemaal niet
Ik kan Drents verstaan	77% (74)	17% (18)	5% (7)	1% (1)
Ik kan Drents spreken	42% (40)	17% (18)	17% (18)	24% (24)

Uit bovenstaande tabel blijkt dat een ruime meerderheid het Drents goed verstaat. Slechts 6% heeft er moeite mee of kan het helemaal niet. Jongeren kunnen bijna even goed Drents verstaan als ouderen. Wel is duidelijk dat veel minder respondenten het Drents kunnen spreken dan verstaan. 59% gaat dit goed tot vrij aardig af, maar een kwart kan het helemaal niet. Jongeren gaat het Drents spreken minder goed af dan ouderen: bij 54% gaat het goed tot vrij aardig, een derde spreekt het met moeite en 11% helemaal niet. In vergelijking tot 2007 is het percentage dat Drents kan verstaan en kan spreken nauwelijks veranderd.

Onder de respondenten die (wel eens) Drents spreken, doet ruim de helft (51%) dat dagelijks en 18% dat wekelijks of maandelijks. 31% van de panelleden doet dat zelden of nooit. Tien jaar geleden gaf 58% dagelijks Drents te spreken, 10% wekelijks, 2% maandelijks en 30% zelden of nooit.



Figuur 2.1 Spreekt u (wel eens) Drents?

Jongeren spreken minder vaak Drents dan ouderen: 47% van de jongeren spreekt dit zelden of nooit. Onder de ouderen is dit 27%; 68% van de ouderen spreekt het dagelijks of wekelijks.

Op de vraag welke taal de panelleden tegenwoordig thuis spreken, geeft ongeveer een derde aan dit in het Drents te doen. Dit blijkt uit onderstaande tabel.

Tabel 1.6 Welke taal of streektaal spreekt u tegenwoordig thuis? (tussen haakjes percentages enquête 2007)

	percentage
Nederlands	62% (61)
Drents	31% (32)
Andere streektaal	6% (7)

Met winkelpersoneel en collega's of klasgenoten wordt overwegend Nederlands gesproken (beide 52%). Met de naaste buren en vrienden/ kennissen spreekt men in gelijke mate Drents als Nederlands. Onder familie voert het Drents de boventoon (44%) of een mengeling (27%). Jongeren spreken vaker Nederlands met winkelpersoneel, collega's/ klasgenoten, maar ook met naaste buren en vrienden/ kennissen.

Schriftelijk taalgebruik

De volgende tabel geeft weer welk percentage het Drents kan lezen of schrijven.

Tabel 1.7 Schriftelijk taalgebruik (tussen haakjes percentages uit 2007)

	Heel gemakkelijk/ goed	Vrij aardig	Met moeite	Helemaal niet
Ik kan Drents lezen	40% (31)	32% (32)	20% (37)	8% (10)
Ik kan Drents schrijven	7% (6)	15% (11)	26% (29)	52% (55)

De schriftelijke vaardigheid van het Drents is lager dan de mondelinge vaardigheid. Een meerderheid van de respondenten kan het Drents goed tot vrij aardig lezen (72%); een vijfde heeft er moeite mee en het percentage dat helemaal niet Drents kan lezen is klein: 8%.

De respondenten hebben meer met moeite van het Drents schrijven. Slechts 22% kan dit goed tot vrij aardig; een kwart met moeite en ruim de helft geeft aan het helemaal niet te kunnen. Jongeren hebben meer moeite met Drents schrijven dan ouderen: een derde kan het met moeite tegen een kwart van de ouderen. 54% van de ouderen kan het helemaal niet tegen 41% van de jongeren. In vergelijking tot 2007 is de schriftelijke taalvaardigheid (lezen, schrijven) iets minder geworden: 31% kon heel gemakkelijk/ goed Drents lezen en 37% met moeite. De vaardigheid om Drents te schrijven is weinig veranderd.

3. Taalhouding

In de vragenlijst van 2018 en in de vragenlijst van 2007 zijn vragen opgenomen over de betekenis van de Drentse taal en de houding en meningen over de Drentse taal.

In onderstaande tabel is de betekenis van het Drents weergegeven.

Tabel 1.8 Wat betekent de Drentse taal voor u?

Categorie	Percentages
Heel veel/ veel	46%
Niet zo veel	33%
Heel weinig/ niets	18%
Weet ik niet/ geen mening	3%

Voor bijna de helft van de respondenten betekent het Drents veel tot heel veel. Bijna een op de vijf geeft aan de Drentse taal heel weinig tot niets te betekenen.

Het belang dat gehecht wordt aan het Drents, komt ook tot uiting in de antwoorden op de vraag of men het belangrijk vindt dat het Drents wordt gebruikt.

Tabel 1.9 Vindt u het belangrijk dat het Drents gebruikt blijft?

Categorie	Percentages
Heel belangrijk/ belangrijk	68%
Niet belangrijk/ niet onbelangrijk	24%
Heel onbelangrijk/ Onbelangrijk	8%

Tweederde van de respondenten vindt dit belangrijk tot heel belangrijk. Slechts een op de twaalf vindt het (heel) onbelangrijk. Jongeren vinden het gebruik van het Drents minder belangrijk dan ouderen: 61% tegen 70% vindt het belangrijk.

De respondenten die geboren en opgegroeid zijn in Drenthe, hechten meer betekenis aan de Drentse taal en vinden het belangrijker dat het Drents gebruikt blijft. Voor 62% betekent de Drentse taal (heel) veel en 75% vindt het (heel) belangrijk dat het Drents gebruikt blijft.

Aan de leden van het Drents panel is een zestiental stellingen voorgelegd over de Drentse taal.

Tabel 1.10 Stellingen Drentse taal

	<i>stelling:</i>	<i>(volledig mee eens)</i>	<i>neutraal</i>	<i>(volledig oneens)</i>
A	Hoe sneller het Drents wordt uitgebannen hoe beter.	3%	12%	85%
B	Ik moet helemaal niets van het Drents hebben.	3%	12%	85%
C	Het is logisch dat Drenten trots zijn op hun taal.	79%	16%	5%
D	Ik zou het jammer vinden als het Drents zou verdwijnen.	77%	15%	9%
E	Ik vind het Drents een belangrijk onderdeel van de cultuur van onze provincie	77%	14%	9%
F	Het Drents past niet meer in deze tijd.	7%	17%	76%

		(volledig) mee eens	neutraal	(volledig) oneens
G	Drents klinkt slordig.	10%	23%	67%
H	Meertaligheid is goed voor de algemene taalontwikkeling van kinderen	60%	22%	18%
I	Ik ben trots op de Drentse taal	59%	31%	10%
J	Ik vind het fijn als ik hoor dat er Drents gesproken wordt.	59%	29%	12%
K	Ook jonge mensen moeten zich inzetten voor het behoud van het Drents.	58%	27%	15%
L	Drents klinkt minstens even mooi als standaard Nederlands.	58%	25%	17%
M	Basisschoolkinderen zouden Drentse les moeten krijgen.	42%	26%	31%
N	Drentstalige ouders kunnen beter Nederlands met hun kinderen spreken.	35%	31%	33%
O	Leerkrachten zouden moeten toestaan dat Drentssprekende leerlingen in de klas Drents spreken.	28%	29%	43%
P	Op een school met veel Drentssprekende kinderen zou het Drents als voertaal gebruikt moeten worden.	10%	24%	66%

Bovenaan in tabel 1.10 staan de stellingen waarop de Drentse taal het meest positief scoort. Onderaan staan de stellingen waarbij men een minder grote rol van het Drents wenst.

Uit de tabel valt een aantal zaken af te lezen. Ten eerste maken de cijfers duidelijk dat het Drents als een waardevolle taal wordt gezien waarop men in het algemeen trots is en waarvan men vindt dat het bij de cultuur van Drenthe hoort. Drents past zeker nog in deze tijd, klinkt niet slordig en moet zeker niet verloren gaan. Ook vindt het merendeel van de respondenten het fijn als Drents gesproken wordt, dat het Drents even mooi klinkt als standaard Nederlands en dat jonge mensen zich moeten inzetten voor het behoud van het Drents. Veel panelleden zien binnen het onderwijs een rol voor de Drentse taal weggelegd. Zo vindt 60% dat meertaligheid goed is voor de algemene taalontwikkeling van kinderen en ruim 40% dat basisschoolkinderen Drentse les moeten krijgen. Het idee om op een school met veel Drentssprekende kinderen het Drents als voertaal te gebruiken of dat leerkrachten toestaan dat Drentssprekende leerlingen in de klas Drents spreken, krijgt weinig steun.

De mening van respondenten over het Drents laat weinig verschillen zien tussen jongeren en ouderen. Jongeren zijn het wat minder eens met de stellingen "Drents klinkt minstens even mooi als standaard Nederlands" en "Ook jonge mensen moeten zich inzetten voor het behoud van het Drents". Ze zijn het vaker eens dan ouderen met de stellingen "Drents klinkt slordig" en "Leerkrachten zouden moeten toestaan dat Drentssprekende leerlingen in de klas Drents spreken".

In tien jaar tijd is er weinig veranderd. Wel zijn de respondenten positiever over Drentse les voor basisschoolleerlingen dan tien jaar geleden. Was in 2007 nog de helft negatief hierover, nu is dat 30%; 42% is het eens met deze stelling. Ook zijn zij minder negatief over dat leerkrachten toestaan dat er in de klas Drents wordt gesproken. In 2007 was 57% (volledig) oneens, nu is dat 43%.

Hoofdstuk 3 Huus van de Taol

Het Huus van de Taol is de door de provincie gesubsidieerde streektaalorganisatie, die het actief en passief gebruik van de Drents taal in de breedste zin bevordert. In het panelonderzoek van 2018 zijn op verzoek van het Huus van de Taol vragen gesteld over de bekendheid van en beeld over het Huus van de Taol bij de Drenten. Ook is gevraagd naar het bezoek en beoordeling van de website van deze organisatie. Deze vragen zijn niet in het onderzoek uit 2007 gesteld.

Bekendheid Huus van de Taol

Tweederde van de respondenten geeft aan het Huus van de Taol te kennen, maar iets minder dan de helft van deze mensen weet niet goed wat ze doen. Een op de vijf heeft wel eens van het Huus van de Taol gehoord, maar weet er niets van. Een op de acht heeft nog nooit van het Huus gehoord.

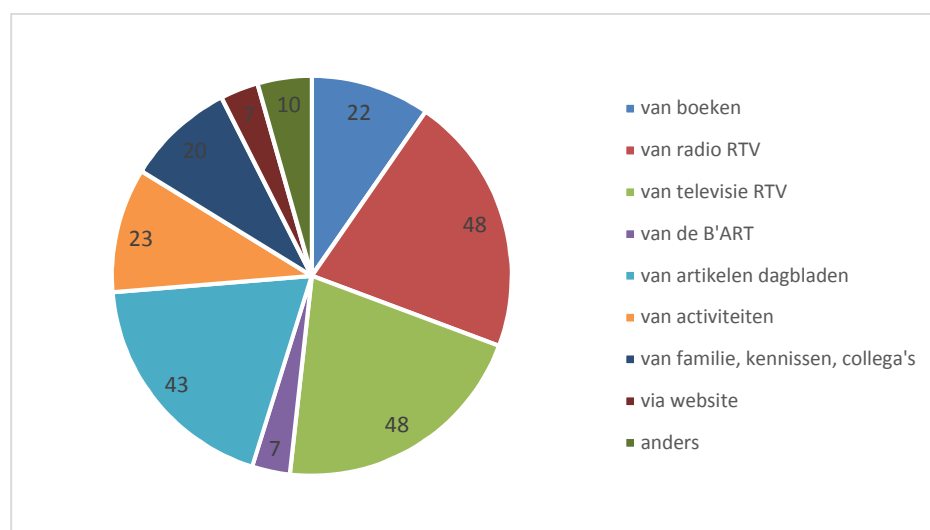
Tabel 3.1 Kent u het Huus van de Taol?

Categorie	Percentages	Waarvan
Ja	67%	54%: ik weet wat ze doen 46%: ik weet niet zo goed wat ze doen
Wel eens van gehoord	21%	
Nooit van gehoord	12%	

Jongeren zijn minder vaak bekend met het Huus van de Taol dan ouderen. Bijna een kwart van de jongeren heeft nooit van het Huus van de Taol gehoord.

Panelleden die het Huus van de Taol kennen, kennen de streektaalorganisatie het meest van radio- en televisie-uitzendingen van RTV Drenthe of uit artikelen in dagbladen. Een kleiner deel kent het Huus van boeken die zij uitgeven, activiteiten die zij organiseren en/ of doordat familie, kennissen, collega's erover praten. Slechts 7% kent het Huus via hun website of van de B'ART.

Tabel 3.2 Waarvan kent u het Huus van de Taol?



De respondenten gaven bij "anders" onder andere aan:

- Activiteiten/ lezingen

- Via (Basis)school/ onderwijs
- Cursussen o.a Drents
- Bekende personen bij Huus van de Taol
- Via facebook
- Via het werk (collega's)

Website

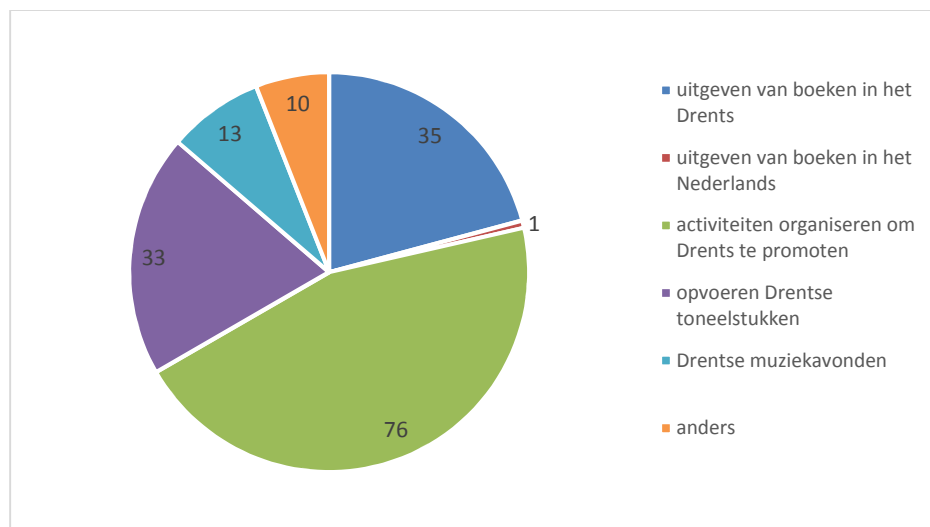
Tabel 3.3 Bezoekt u wel eens de website van het Huus van de Taol?

Categorie	Percentages
Ja, zeker 1x per week	1%
Ja, ongeveer 1x per maand	4%
Ja, maar zelden	20%
Nee	75%

Een kwart van de respondenten die bekend is met het Huus van de Taol, bezoekt wel eens de website van het Huus. Slechts 5% bezoekt de website 1x per maand of vaker.

Van de respondenten die de website bezoeken, vinden de meesten het informatief (56%), overzichtelijk (39%) en aansprekend (26%). Slechts 4% vindt de website niet aansprekend.

De respondenten die het Huus van de Taol niet of niet zo goed kennen, is gevraagd wat ze denken dat het Huus volgens hen doet.



Figuur 3.1 Wat denkt u dat het Huus van de Taol doet?

Veel respondenten, die het Huus niet of niet zo goed kennen, denken dat het Huus van de Taol promotieactiviteiten voor het Drents organiseert. Hierna volgen het uitgeven van boeken in het Drents en het opvoeren van Drentse toneelstukken.

Beeld

Als afsluitende vraag is aan de panelleden de vraag gesteld welk beeld zij hebben van het Huus van de Taol.

Tabel 3.4 Welk beeld heeft u van het Huus van de Taol?

Een organisatie die	Percentages
Vooraf voor ouderen werkt	15%
Voor jong en oud werkt	31%
Zich vooral ook op jongeren richt	4%
Met zijn tijd meegaat	16%
Goed zichtbaar is in het openbare leven	11%
Anders, namelijk	4%
Weet niet	45%

Bijna de helft van de respondenten geeft aan geen beeld bij deze organisatie te hebben. Bijna een derde van de respondenten denkt dat de organisatie voor jong en oud werkt en een op de zeven vindt dat het Huus van de Taol met zijn tijd meegaat. Ook een op de zeven Drenten denkt dat het Huus vooral voor ouderen werkt. Jongeren vinden dat de organisatie minder vaak met zijn tijd meegaat dan dat ouderen dat vinden.

Bijlage 1 Kenmerken Drents panel 9 (respons 1172 personen)

<i>Leeftijd</i>	
20 t/m 29 jaar	6%
30 t/m 49 jaar	19%
50 t/m 64 jaar	36%
65 jaar en ouder	40%
<i>Geslacht</i>	
Man	57%
Vrouw	43%

Vragenlijst

De staat van het Drents en het Huus van de Taol

Startvragen:

- Bent u een man of een vrouw? (deze gegevens hebben wij beschikbaar)
- Wat is uw leeftijd? (deze gegevens hebben wij beschikbaar)

1. Bent u geboren in Drenthe?
2. Bent u opgegroeid in Drenthe?
3. Hoe lang woont u in Drenthe?

4. In hoeverre kunt u Drents verstaan, spreken, lezen en schrijven?

	heel gemakkelijk	goed	vrij aardig	met moeite	helemaal niet
a. ik kan Drents verstaan	<input type="checkbox"/>	<input type="checkbox"/>	<input type="checkbox"/>	<input type="checkbox"/>	<input type="checkbox"/>
b. ik kan Drents spreken	<input type="checkbox"/>	<input type="checkbox"/>	<input type="checkbox"/>	<input type="checkbox"/>	<input type="checkbox"/>
c. ik kan Drents lezen	<input type="checkbox"/>	<input type="checkbox"/>	<input type="checkbox"/>	<input type="checkbox"/>	<input type="checkbox"/>
d. ik kan Drents schrijven	<input type="checkbox"/>	<input type="checkbox"/>	<input type="checkbox"/>	<input type="checkbox"/>	<input type="checkbox"/>

5. Spreekt u (wel eens) Drents? (overslaan indien 4b is beantwoord met helemaal niet)

- dagelijks
- elke week
- elke maand
- zelden
- nooit → **ga naar vraag 7**

6. Welke taal spreekt u met (overslaan indien 4b is beantwoord met helemaal niet of vraag 5 met nooit):

	altijd of meestal Drents	evenveel Drents als Nederlands	meestal of altijd Nederlands
a. winkelpersoneel	<input type="checkbox"/>	<input type="checkbox"/>	<input type="checkbox"/>
b. naaste bureu	<input type="checkbox"/>	<input type="checkbox"/>	<input type="checkbox"/>
c. vrienden/kennissen	<input type="checkbox"/>	<input type="checkbox"/>	<input type="checkbox"/>
d. familie	<input type="checkbox"/>	<input type="checkbox"/>	<input type="checkbox"/>
e. collega's/klasgenoten	<input type="checkbox"/>	<input type="checkbox"/>	<input type="checkbox"/>

7. Welke taal of streektaal spreekt u tegenwoordig thuis?

- Nederlands
- Drents
- ander(e) (streek)taal

8. Wat betekent de Drentse taal voor u?

- heel veel
- veel
- niet zo veel
- heel weinig

- niets
- weet ik niet

9. Vindt u het belangrijk dat het Drents gebruikt blijft?

- heel belangrijk
- belangrijk
- niet belangrijk/niet onbelangrijk
- onbelangrijk
- heel onbelangrijk

10. **Kunt u bovenstaand antwoord toelichten?** (deze vraag komt in de plaats van de vraag *Ik vind het in stand houden van de Drentse taal/eigenheid belangrijk, omdat...*)

11. In hoeverre bent u het eens met de volgende stelling? U kunt kiezen uit de volgende antwoordmogelijkheden:

- | | |
|----------------------------|-----------------------------|
| 1 = volledig mee eens | 4 = oneens |
| 2 = mee eens | 5 = volledig oneens |
| 3 = mee eens/niet mee eens | 9 = ik heb echt geen mening |

a. Op een school met veel Drentssprekende kinderen zou het Drents als voertaal gebruikt moeten worden.	1	2	3	4	5	9
b. Hoe sneller het Drents verdwijnt hoe beter.	1	2	3	4	5	9
c. Ik ben trots op de Drentse taal.	1	2	3	4	5	9
d. Drents klinkt slordig.	1	2	3	4	5	9
e. Drents klinkt minstens even mooi als standaard Nederlands.	1	2	3	4	5	9
f. Drentstalige ouders kunnen beter Nederlands met hun kinderen spreken.	1	2	3	4	5	9
g. Ik vind het fijn als ik hoor dat er Drents gesproken wordt.	1	2	3	4	5	9
h. Het Drents past niet meer in deze tijd.	1	2	3	4	5	9
i. Het is logisch dat Drenten trots zijn op hun taal.	1	2	3	4	5	9
j. Ik moet helemaal niets van het Drents hebben.	1	2	3	4	5	9
k. Basisschoolkinderen zouden Drentse les moeten krijgen.	1	2	3	4	5	9
l. Ook jonge mensen moeten zich inzetten voor het behoud van het Drents.	1	2	3	4	5	9
m. Ik zou het jammer vinden als het Drents zou verdwijnen.	1	2	3	4	5	9
n. Ik vind het Drents een belangrijk onderdeel van de cultuur van onze provincie.	1	2	3	4	5	9
o. Leerkrachten zouden moeten toestaan dat Drentssprekende leerlingen in de klas Drents spreken.	1	2	3	4	5	9
p. Meertaligheid is goed voor de algemene taalontwikkeling van kinderen. Het Drents kan hierbij een rol vervullen.	1	2	3	4	5	9

Vragen over het Huus van de Taol:

12. **Kent u het Huus van de Taol?**
O ja en ik weet wat ze doen → **ga naar vraag 13**
O ja, maar ik weet niet zo goed wat ze doen → **ga naar vraag 13**
O wel eens van gehoord, maar weet er niets van → **ga naar vraag 13**
O nooit van gehoord → **ga naar vraag 16**
13. **Als u het Huus van de Taol kent, waarvan kent u het? (meerdere antwoorden mogelijk)**
O van boeken die ze uitgeven
O van radio-uitzendingen van RTV Drenthe
O van televisie-uitzendingen van RTV Drenthe
O van de B'ART
O uit artikelen in dagbladen
O van activiteiten die ze organiseren
O doordat familie, kennissen, collega's er over praten
O via hun website
O anders, namelijk
14. **Bezoekt u wel eens de website van het Huus van de Taol?**
O ja, zeker 1x per week
O ja, ongeveer 1x per maand
O ja, sporadisch
O nee → **ga naar vraag 17**
15. **Als u de website wel bezoekt of bezocht heeft, wat vindt dan van de site? (meerdere antwoorden mogelijk) → ga naar vraag 17**
O informatief, ik lees dingen die me interesseren en die ik niet wist
O niet informatief
O aansprekend
O niet aansprekend
O overzichtelijk, ik kan vinden wat ik zoek
O niet overzichtelijk
O andere opmerkingen:.....
16. **Als u het Huus van de Taol niet of niet zo goed kent, wat denkt u dat ze doen? (meerdere antwoorden mogelijk)**
O boeken in het Drentse uitgeven
O boeken in het Nederlands uitgeven
O activiteiten organiseren om de Drentse taal te promoten
O Drentse toneelstukken (laten) opvoeren
O Drentse muziekkavonden
O anders, namelijk
17. **Welk beeld heeft u van het Huus van de Taol? Een organisatie die...**
(meerdere antwoorden mogelijk)
O vooral voor ouderen werkt
O voor jong en oud werkt
O zich vooral ook op jongeren richt
O met zijn tijd meegaat
O goed zichtbaar is in het openbare leven
O anders, namelijk